


# Pack Tempérys®

Solution insufflation  
+ extraction à régulation intégrée

→ Tarifs p. 694



INSTALLATION Intérieur	MONTAGE Horizontal	MATÉRIAU Acier RAL 9002 Isolé double peau	ENTRAÎNEMENT Direct	VERSION Débit modulé par température
---------------------------	-----------------------	---	------------------------	---



PACK TEMPÉRYYS

## → AVANTAGES

- **Concept double flux indépendants :**
  - Caisson d'insufflation avec batterie intégrée et filtre G4 inclus.
  - Équipement de régulation avec sonde d'ambiance + sonde de gaine fournies en standard.
  - Programme de régime nuit intégré.
  - Horloge programmable fournie en standard.
- **Maîtrise de l'équilibre aéraulique de votre installation :**
  - Pilotage en maître-esclave des débits d'extraction et d'insufflation.

## → GAMME

**PACK Tempérys 800**  
taille

<b>E</b> E : Électrique EC : Eau chaude	<b>T</b> T : Triphasé M : Monophasé
---	---

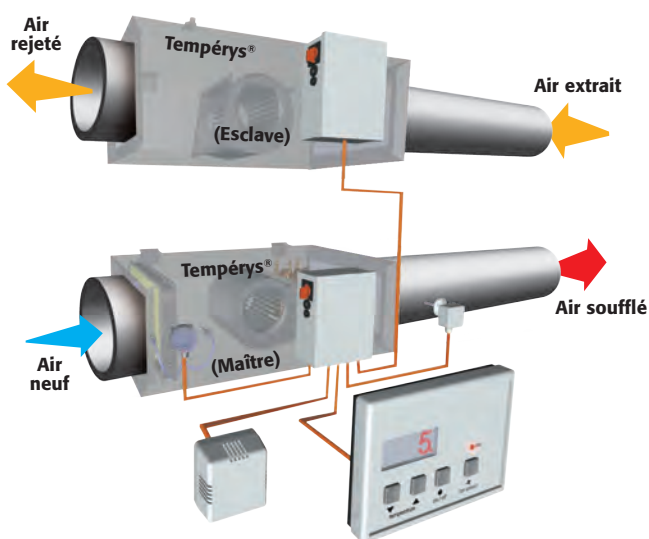
- Gamme eau chaude : 1 000, 2 000 et 3 000.
- Gamme électrique : 800 Mono/800 Tri, 1 000, 2 000 et 3 000.

## → COMPOSITION DE L'OFFRE SYSTÈME

- **Régulation standard :**
  - Sonde d'ambiance et sonde de gaine.
  - Programme régime réduit de nuit.
  - Horloge programmable.

**Plusieurs modes de pilotage accessibles grâce à la commande fournie en standard :**


- Iso débits insufflations et extraction.
- Débits d'air extrait supérieur pour assurer une dépression du local.
- Débit d'air extrait inférieur pour assurer une surpression du local.



Configuration double flux.



Montage en mode recyclage.



Montage avec registre motorisé.

- AS** air soufflé
- AN** air neuf
- AR** air repris (ambiance)

## → TEXTE DE PRESCRIPTION

- Disponible sur [www.france-air.com](http://www.france-air.com), rubrique Espace Pro.

DOCUMENTS TECHNIQUES DISPONIBLES SUR INTERNET

→ DESCRIPTIF TECHNIQUE

- **Pack Tempérys (version électrique)**  
Offre composée de 2 caissons. Chaque caisson dispose de son propre bornier de raccordement.

Type	Insufflation / Puissance Tempérys (Maître)			Extraction / Puissance Tempérys EX (Esclave)		
	Puissance (kW)	Intensité (A)	Alimentation (V)	Puissance (kW)	Intensité (A)	Alimentation (V)
<b>Pack Tempérys 800 Mono 3,3 kW</b>	3,53	15,4	Mono 230 V	0,23	1,1	Mono 230 V
<b>Pack Tempérys 800 Tri 6,6 kW</b>	6,83	10,6	Tri 400 V + Neutre	0,23	1,1	Mono 230 V
<b>Pack Tempérys 1000 Tri 9,9 kW</b>	10,13	15,4	Tri 400 V + Neutre	0,23	1,1	Mono 230 V
<b>Pack Tempérys 2000 Tri 17 kW</b>	18,85	29,8	Tri 400 V + Neutre	0,85	3,8	Mono 230 V
<b>Pack Tempérys 3000 Tri 27 kW</b>	27	39,8	Tri 400 V + Neutre	2	3,4	Tri 400 V + Neutre

→ MISE EN SITUATION DE LA SOLUTION PACK TEMPÉRY S

- **Pack Tempérys® (Insufflation + Extraction)**

**Interrupteur cadenassable en série**



**Rallonge pour boîtier de commande (8 m), connecteur type RJ11.**



**Sonde de gaine :** contrôle de la température au soufflage. (fournie avec câble de 8 m).




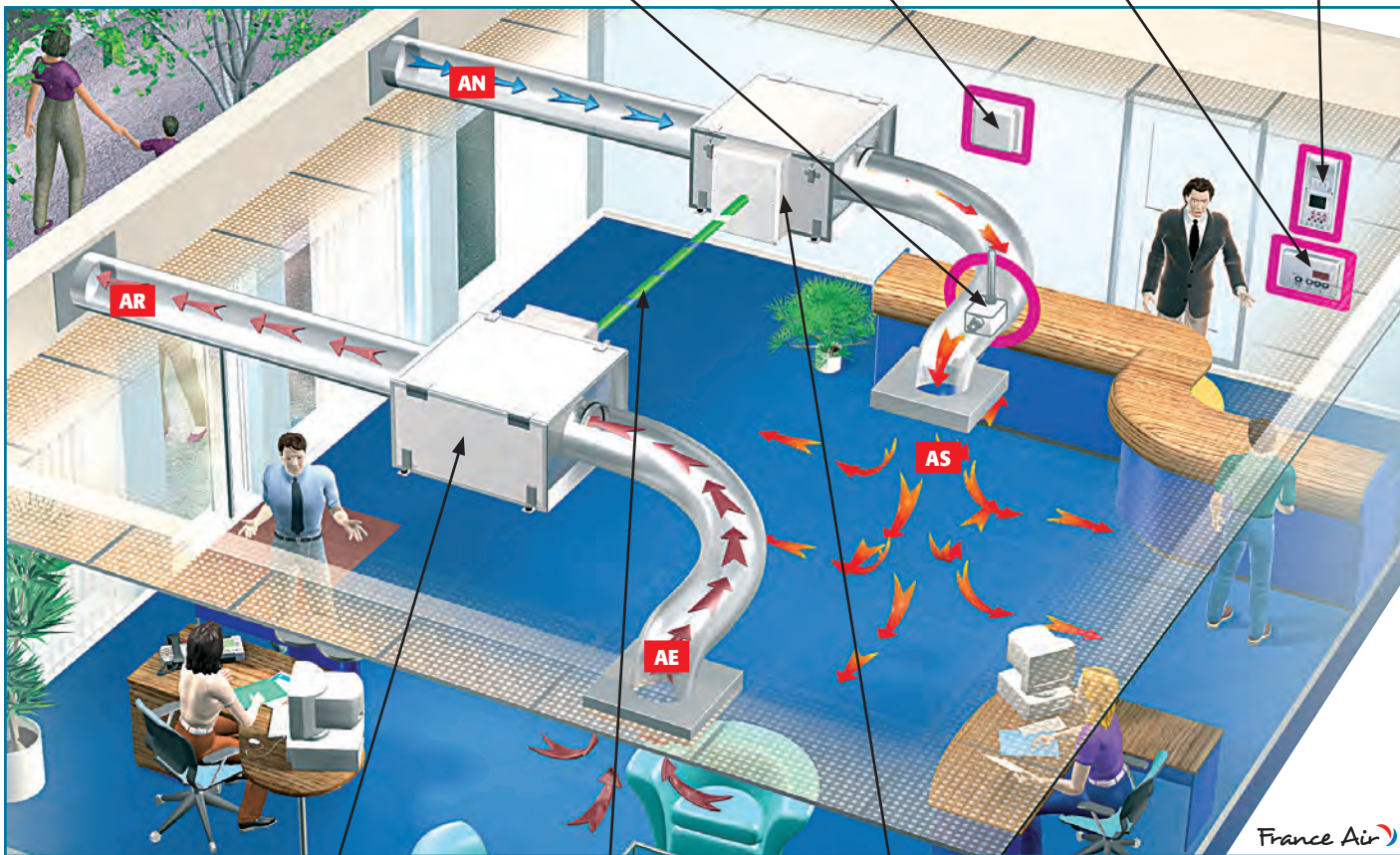
**Sonde d'ambiance :** contrôle de la température dans le local. (fournie avec câble de 8 m).



**Boîtier de commande**



**Horloge digitale :** programmation des plages horaires de fonctionnement. Câble de longueur 2 m.



Tempérys® EX (esclave) E

PACK Tempérys® (Insufflation - Extraction) + câble de liaison 15 m



Câble de liaison 15 m (connecteur type RJ11)



Tempérys® (maître) M

- AS** air soufflé
- AN** air neuf
- AR** air rejeté
- AE** air extrait