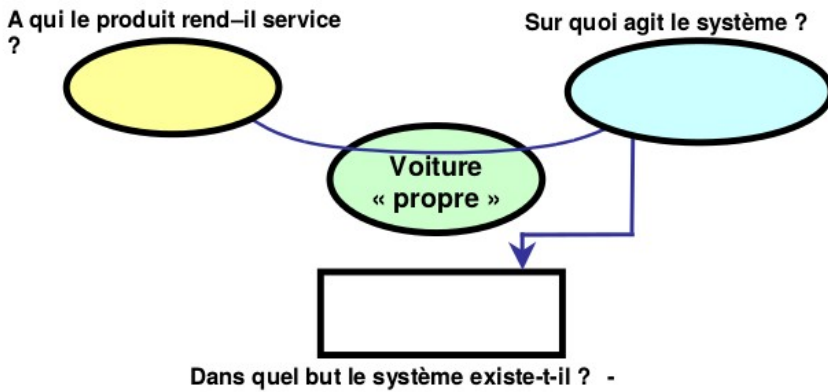


Analyse fonctionnelle EXTERNE : la bête à corne Analyse fonctionnelle INTERNE : la S.A.D.T

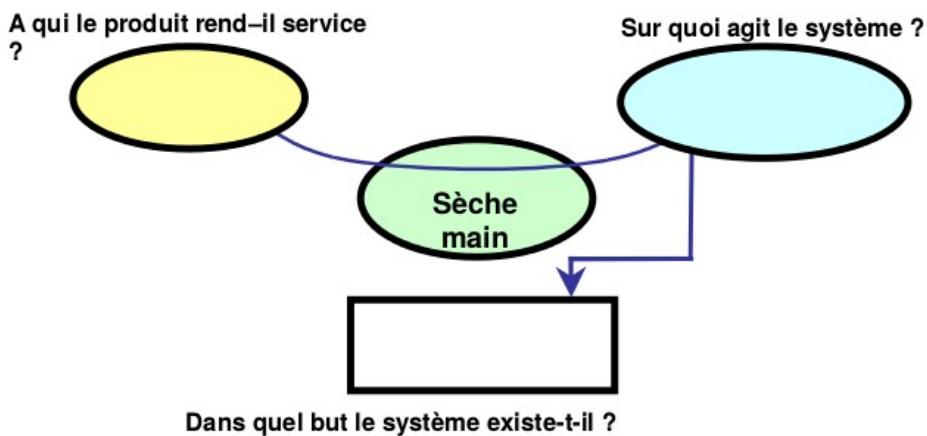
Compléter les analyses fonctionnelles suivantes :

1. Bêtes à corne

1.1. La voiture « propre »




1.2. Le sèche main

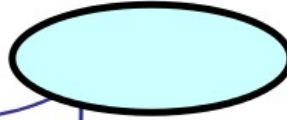


1.3. L'aspirateur

A qui le produit rend-il service ?



Sur quoi agit le système ?




Dans quel but le système existe-t-il ?



1.4. Le Segway

A qui le produit rend-il service ?

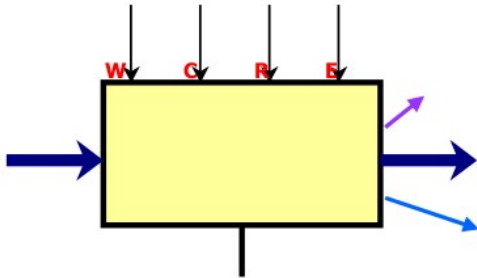


Sur quoi agit le système

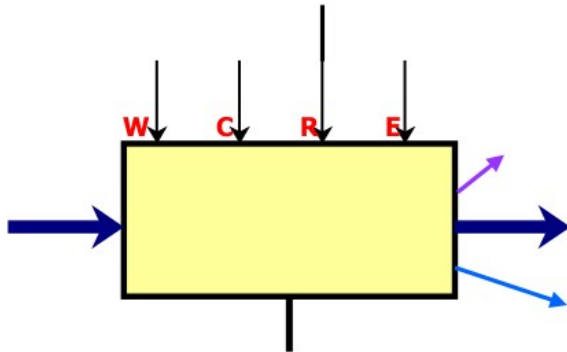


2. S.A.D.T

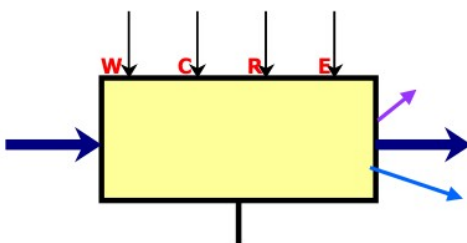
Voiture



Segway



Centrale au fil de l'eau



NE PAS EFFACER

3. titre 1

3.1. Titre 2

3.1.1. Titre 3

- Mes puces
- Mes puces

texte préformaté